

>>> Pelatihan
Sistem Akreditasi Perguruan Tinggi
Online (SAPTO)
BAN-PT, 2017



>>> Mengapa SAPTO?

- meningkatkan efisiensi dan kualitas akreditasi PT



>>> Proses Sekarang

- pendaftaran
- proses dokumen AK dan AL
- keputusan hasil



3

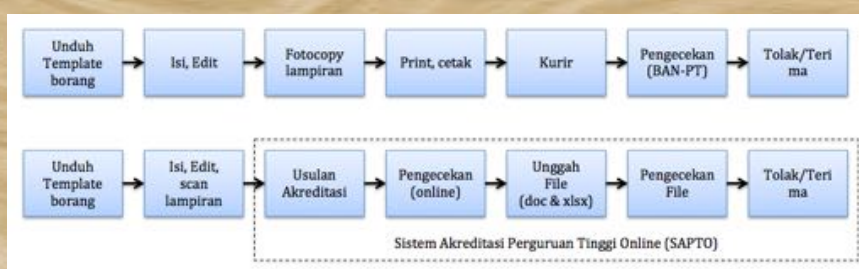
>>> SAPTO

- pendaftaran
- proses dokumen AK dan AL
- interaksi BAN-PT, PT dan Asesor



4

Flow Proses Offline vs Online



5

Penggunaan Data PD-DIKTI

- Profil Perguruan Tinggi (PT)
- Daftar dan Profil Program Studi (Prodi)
- Jumlah Dosen: pendidikan terakhir dan jabatan fungsional

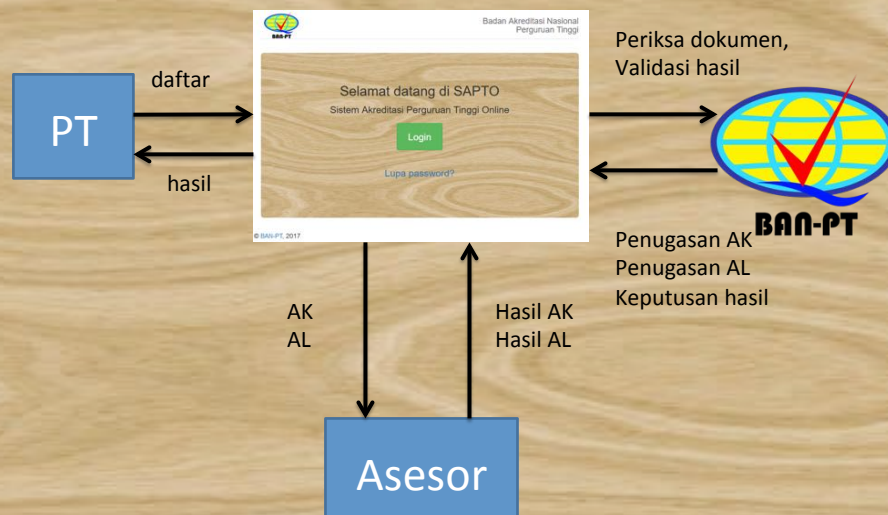
6

Pengecekan di SAPTO

- Jumlah dosen di setiap prodi secara online
 - Prodi jenjang Diploma (minimum 6 dosen pendidikan S2)
 - Prodi jenjang S1 (min. 6 dosen pendidikan S2)
 - Prodi jenjang S2 (min. 6 dosen pendidikan S3)
 - Prodi jenjang S3 (min. 6 dosen pendidikan S3, min. 2 GB)
- Borang kuantitatif dalam bentuk spreadsheet/ excel (format harus *.xlsx)
- Pengecekan document (format *.pdf) lainnya.

7

>>> SAPTO



8

>>> Latihan SAPTO untuk Pengguna Perguruan Tinggi

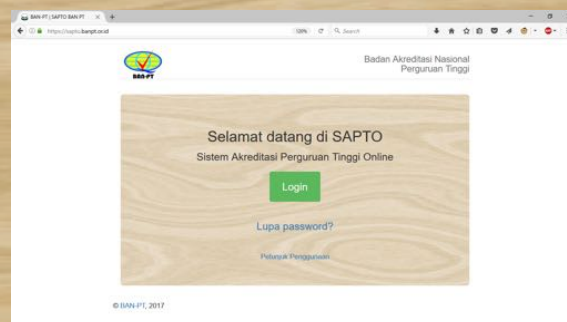
- Akses ke SAPTO
- Cara mendapatkan username dan *password*
- Halaman pertama untuk pengguna perguruan tinggi pada SAPTO
- Halaman Daftar SK Terbit dan Daftar Pengajuan Ditolak
- Unduh *Template* Borang
- Sekilas tentang cara Pengisian Borang
- Proses Pengajuan Akreditasi Perguruan Tinggi (APT)
- Proses Pengajuan Akreditasi Program Studi (APS)



9

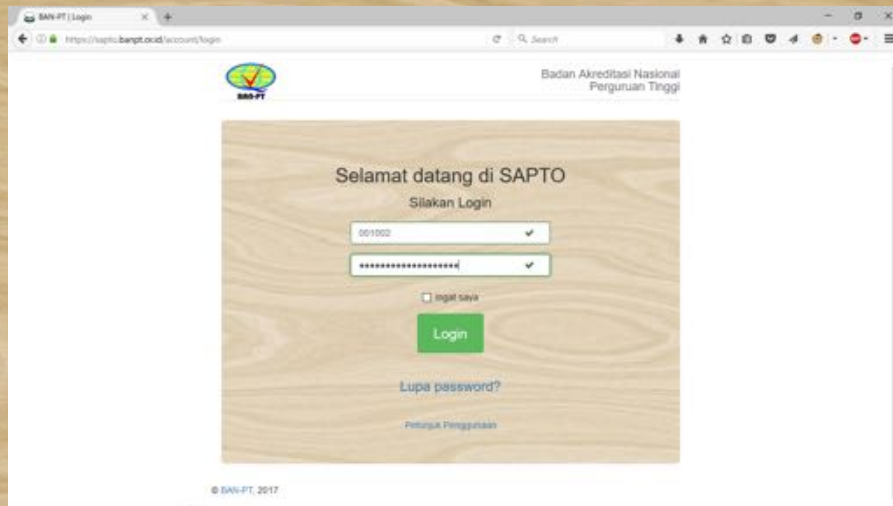
>>> Akses SAPTO: <http://sapto.banpt.or.id>

Username: Kode PT
Password bisa diakses menggunakan tombol lupa password



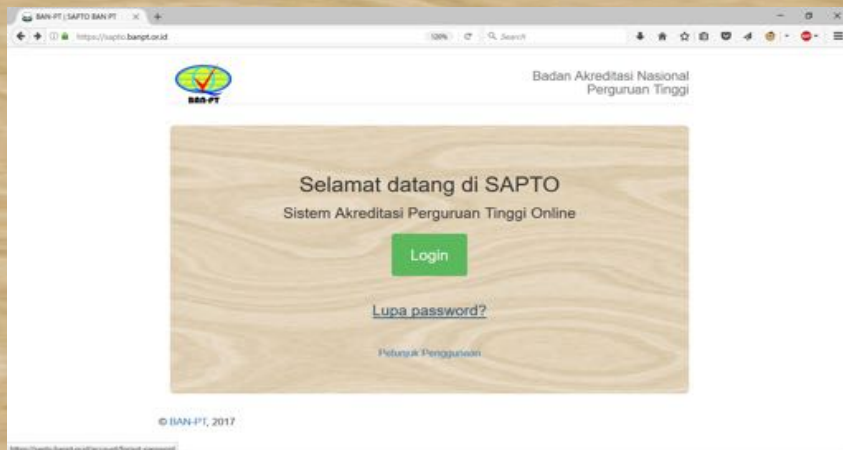
10

>>> Akses ke SAPTO: login



11

>>> Cara mendapatkan username dan password



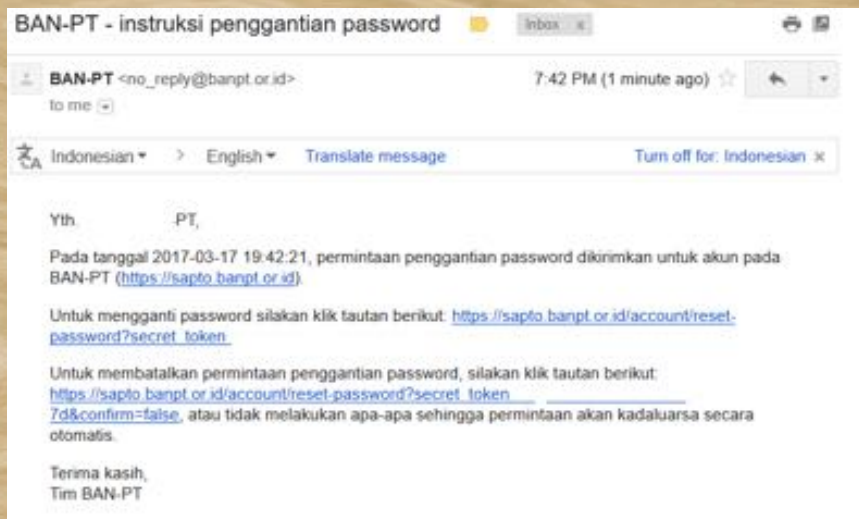
12

>>> Cara mendapatkan username dan password



13

>>> Cara mendapatkan username dan password



14

>>> Cara mendapatkan username dan password

The screenshot shows a web browser window with the URL <https://kspic.bangpt.ac.id/account/reset-password?token=061N722D524764235647>. The page header includes the BAN-PT logo and the text "Badan Akreditasi Nasional Perguruan Tinggi". The main content area is titled "Reset Password" and contains the instruction "Silakan masukkan pasword baru." Below this, there are two input fields: "Password Baru" and "Konfirmasi Password Baru", both containing masked characters (*****). A green button labeled "Simpan Password Baru" is positioned below the input fields. The footer of the page reads "© BAN-PT, 2017".

15

>>> Cara ganti password setelah login

The screenshot shows a web browser window with the URL <https://kspic.bangpt.ac.id/account/settings>. The page header includes the BAN-PT logo and the text "Badan Akreditasi Nasional Perguruan Tinggi". The main content area is titled "Settings" and contains the following information: "Nama: Universitas Indonesia", "Alamat Email: humas-uit@ut.ac.id", "Password Baru: 8-60 karakter", "Konfirmasi Password Baru: 8-60 karakter", and "Password Saat Ini: Masukkan password saat ini." A green button labeled "Update Settings" is positioned below the input fields. The footer of the page reads "© BAN-PT, 2017".

16

>>> Halaman pertama untuk pengguna perguruan tinggi

Selamat datang, Universitas Indonesia

Daftar Pengajuan Akreditasi (Total 2 pengajuan)

Jenis	Prodi/Perguruan Tinggi	Tgl Pengajuan/Tgl Diterima	Status	Menu
1. Prodi	Kodokteran, Universitas Indonesia	[Belum lengkap] / [Belum Diterima]	Submit dokumen [Belum Lengkap]	Lihat berkas pengajuan
2. Prodi	Teknik Elektro, Universitas Indonesia	2017-01-19 / 2017-01-16	Proses AK	Lihat berkas pengajuan

« < 1 to 2 of 2 (2) > »

Jump to Page: 1 - Show: 10

>>> Halaman Daftar SK Terbit dan Daftar Pengajuan Ditolak

Belum Ada SK Akreditasi

Jenis	Prodi/Perguruan Tinggi	Tgl Pengajuan/Tgl Diterima	Status	Menu

« < 0 to 0 of 0 (0) > »

© BAN-PT, 2017

Belum Ada Pengajuan Ditolak

Jenis	Prodi/Perguruan Tinggi	Tgl Pengajuan/Tgl Diterima	Status	Menu

« < 0 to 0 of 0 (0) > »

Jump to Page: 1 - Show: 10

© BAN-PT, 2017

>>> Unduh *Template* Borang

The screenshot shows a web browser window with the URL <https://banpt.bangpt.ac.id/template>. The page title is "Template Borang untuk Pengajuan Akreditasi". It lists the required documents for accreditation applications:

Setiap pengajuan usulan akreditasi perguruan tinggi (APT), mesti melampirkan dokumen berikut:

1. Surat Pengantar dari Pimpinan institusi
2. Surat Pernyataan
3. Buku II (Borang Institusi)
4. Lampiran Borang Institusi (sesuai Buku II)
5. Evaluasi Diri
6. Borang Data Kuantitatif (sesuai template BAN-PT)

Sedangkan, kelengkapan dokumen untuk pengajuan akreditasi program studi (S1, S2, S3, Diploma) adalah:

1. Surat Pengantar dari Ketua Program Studi
2. Surat Pernyataan
3. Buku IA (Borang Program Studi)
4. Lampiran Borang Program Studi (sesuai Buku IA)
5. Buku IB (Borang Unit Pengajaran Program Studi)
6. Lampiran Borang Unit Pengajaran Program Studi (sesuai Buku IB)
7. Evaluasi Diri
8. Borang Data Kuantitatif (sesuai template BAN-PT)

Untuk Borang Data Kuantitatif, BAN-PT hanya menerima borang dengan template berikut:

1. Borang Akreditasi Perguruan Tinggi (APT)
2. Borang Akreditasi Prodi (AP) S1
3. Borang Akreditasi Prodi (AP) S2
4. Borang Akreditasi Prodi (AP) S3
5. Borang Akreditasi Prodi (AP) Diploma

Silakan isi dengan lengkap dan unggah ketika mengajukan usulan akreditasi.
© BAN-PT, 2017

>>> Cara Pengisian Borang Data Kuantitatif

The screenshot shows an Excel spreadsheet titled "BORANG DATA BUTIR 3.1 : PROFIL MAHASISWA DAN LULUSAN". The spreadsheet is used for recording student and graduation data. It includes a table with columns for various metrics and rows for different years and a total row.

Tahun Akademik	Batas Tempung	Jumlah Calon Mahasiswa		Jumlah Mahasiswa Baru		Jumlah Total Mahasiswa		Jumlah Lulusan		IPK Lulusan Reguler		Persen Lulusan Reguler dgn IPK	
		Buku Bekas	Lulus	Reguler	Transfer	Reguler	Transfer	Reguler	Transfer	Min	Max	Min	Max
2014													
2015													
2016													
2017													
Jumlah													

Catatan: 15. Tahun akademik penuh terakir saat pengisian borang
Min: IPK Minimum; Max: IPK Maksimum
Maksimal program reguler adalah mahasiswa yang mengikuti program pendidikan secara penuh waktu (baik kelas pagu, siang, sore, malam, dan di seluruh kampus)
Mahasiswa program non reguler adalah mahasiswa yang mengikuti program pendidikan secara paruh waktu
Mahasiswa transfer adalah mahasiswa yang masuk ke program studi dengan mentransfer mata kuliah yang telah dipelajarinya dari PT lain, baik dari dalam PT maupun luar PT

>>> Cara Pengisian Borang Data Kuantitatif

TABEL DATA BUKIT 3.1 : PROFIL MAHASISWA DAN LULUSAN

3.1.1 Tuliskan data seluruh mahasiswa reguler dan lulusannya dalam lima tahun terakhir pada tabel berikut:

Tahun Akademik	Rata-rata	Jumlah Calon Mahasiswa		Jumlah Mahasiswa Baru		Jumlah Lulusan		IPK Lulusan Reguler			Peran Lulusan Reguler dgn IPK				
		Baru Berikat	Ulat Berikat	Reguler Berikat Transfer	Transfer	Reguler Berikat Transfer	Transfer	Min	Rata-rata	Maks	(14)	(15)	(16)		
(1)	(2)	(3)	(4)	(5)	(6)	(7)	(8)	(9)	(10)	(11)	(12)	(13)	(14)	(15)	(16)
75.4															
75.8															
75.2															
75.1															
75															
Jumlah															

Catatan: 75: Tahun akademik penuh terakreditasi saat pengisian borang
 Min: IPK Minimum; Rata-rata: Rata-rata; Maks: IPK Maksimum
 Mahasiswa program reguler adalah mahasiswa yang mengikuti program pendidikan secara penuh waktu (baik kelas pagi, siang, sore, malam, dan di seluruh kampus)
 Mahasiswa program non reguler adalah mahasiswa yang mengikuti program pendidikan secara paruh waktu
 Mahasiswa transfer adalah mahasiswa yang masuk ke program studi dengan mentransfer mata kuliah yang telah diprolehnya dari PS lain, baik dari dalam PT maupun luar PT

21

>>> Proses Pengajuan Akreditasi Perguruan Tinggi (APT): isi no surat, tgl dan alamat

Ajukan Akreditasi Perguruan Tinggi

Akreditasi: Akreditasi Pertama Reakreditasi

Nomor Surat Pengantar:

Format nomor surat bebas dengan panjang maksimum 100 karakter

Tanggal Surat Pengantar:

Alamat Pos: Kode Pos:

Alamat dari kode pos untuk pengiriman SK akreditasi panjang maksimum 100 karakter

Ajukan >>>

© SAN-PT, 2017

22

>>> Proses Pengajuan Akreditasi Perguruan Tinggi (APT): periksa kembali

Berkas Pengajuan | Status: Submit dokumen (Usulan berhasil ditambahkan!)

Perguruan Tinggi: Universitas Indonesia (Reakreditasi)

Nomor Surat Pengantar: UI/123454321/0

Tanggal Surat Pengantar: 01 Maret 2017

Alamat Pos: Kampus LI Depok Kode Pos: 16424

Tanggal Submit Usulan: [Dokumen belum lengkap]

Ubah >>> !!! Ubah Item Datas dan Klik Tombol ini untuk Melakukan Item Pengajuan

Catatan BAN-PT: Belum ada catatan

Nama Dokumen (klik untuk melihat dokumen)	Format	Pilih berkas baru	Menu
1 Surat Pengantar dari Pimpinan Institut	pdf	Browse... No file selected	Unggah
2 Surat Pernyataan	pdf	Browse... No file selected	Unggah

>>> Proses Pengajuan Akreditasi Perguruan Tinggi (APT): pilih berkas

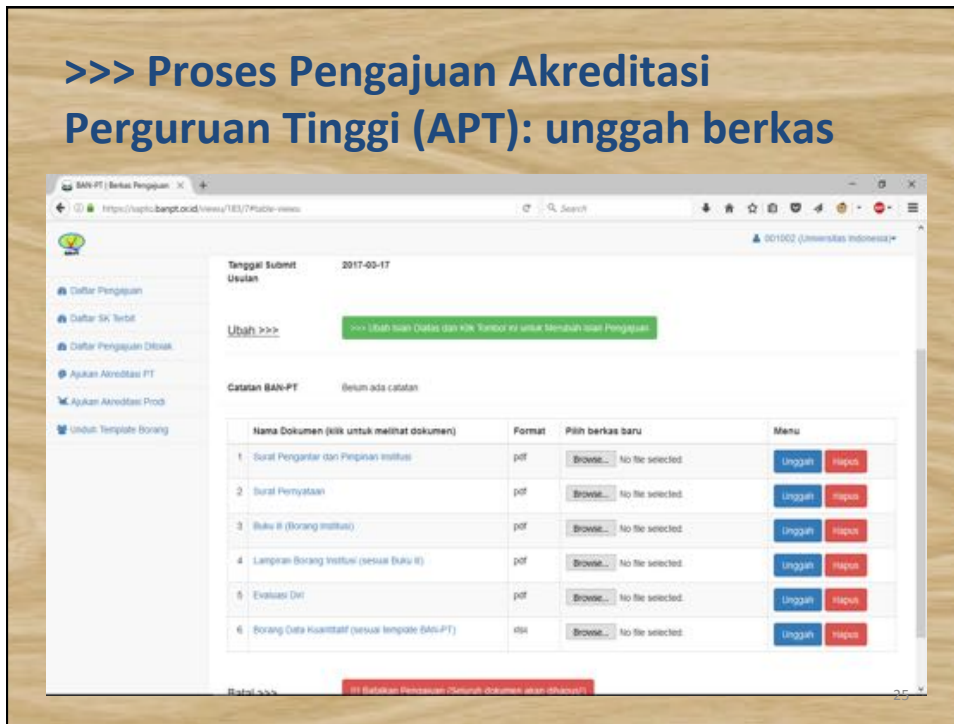
Ubah >>> !!! Ubah Item Datas dan Klik Tombol ini untuk Melakukan Item Pengajuan

Catatan BAN-PT: Belum ada catatan

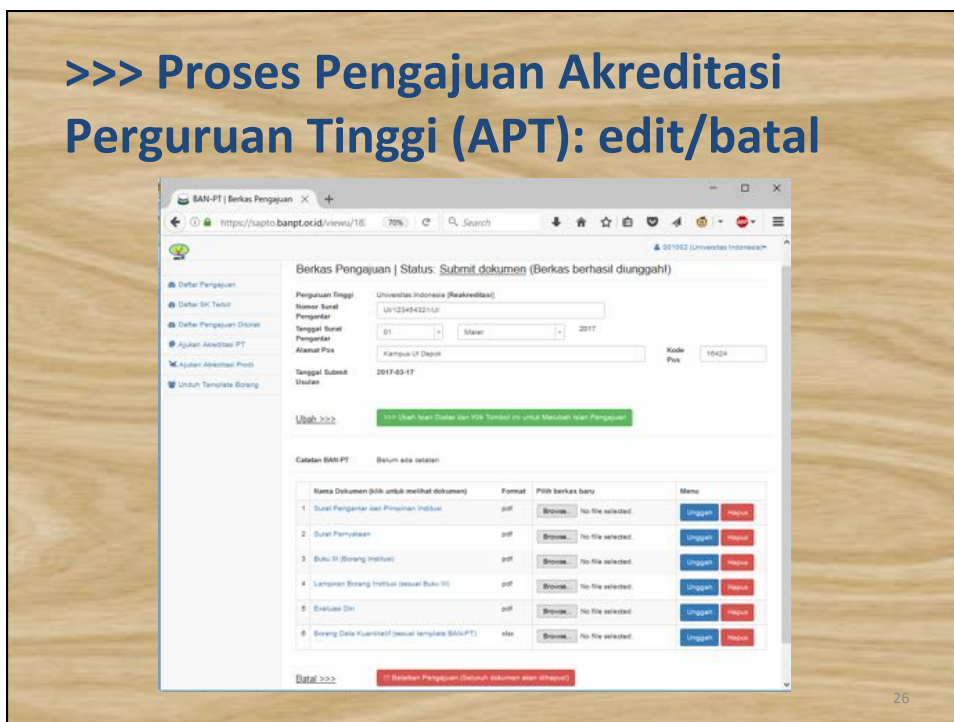
Nama Dokumen (klik untuk melihat dokumen)	Format	Pilih berkas baru	Menu
1 Surat Pengantar dari Pimpinan Institut	pdf	Browse... No file selected	Unggah
2 Surat Pernyataan	pdf	Browse... No file selected	Unggah
3 Buku II (Borang Institut)	pdf	Browse... No file selected	Unggah
4 Lampiran Borang institusi (sesuai Buku II)	pdf	Browse... No file selected	Unggah
5 Evaluasi Diri	pdf	Browse... No file selected	Unggah
6 Borang Data kuantitatif (sesuai template BAN-PT)	xls	Browse... No file selected	Unggah

Batal >>> !!! Batalkan Pengajuan (Silahkan dokumen akan dihapus)

>>> Proses Pengajuan Akreditasi Perguruan Tinggi (APT): unggah berkas



>>> Proses Pengajuan Akreditasi Perguruan Tinggi (APT): edit/batal



>>> Pemeriksaan Otomatis oleh Sapto

6 Borang Data Kuantitatif (sesuai template BAN-PT) [Gagal proses sheet: DOSEN | Gagal proses sheet: A-3.1.3 | Gagal proses sheet: A-3.1.4 | Gagal proses sheet: A-3.3.1]

6 Borang Data Kuantitatif (sesuai template BAN-PT) [Berhasil]

27

>>> Pemeriksaan Manual oleh BAN-PT

The screenshot shows a web browser window with the URL <https://sapto.bangpt.co.id/view/1E3/0>. The page title is "Berkas Pengajuan | Status: Revisi dokumen". The user is logged in as "001002 (Universitas Indonesia)".

Perguruan Tinggi: Universitas Indonesia (Reakreditasi)
Nomor Surat Pengantar: UI/123454321/13
Tanggal Surat Pengantar: 01 Maret 2017
Alamat Pos: Kampus UI Depok **Kode Pos:** 16424
Tanggal Submit Usulan: 2017-05-17

Utah >>> Utah dan Daftar dan klik tombol ya untuk Memulai proses Pengajuan

Catatan BAN-PT: Dokumen ada kekurangan pada bagian (1): surat pernyataan (2): borang

Nama Dokumen (klik untuk melihat dokumen)

No	Nama Dokumen
1	Surat Pengantar dan Pengin Institusi

28

>>> Proses Pengajuan Akreditasi Program Studi (APS)

The screenshot shows the 'Ajukan Akreditasi Program Studi' form. The 'Akreditasi Pertama/Reakreditasi' section has radio buttons for 'Akreditasi Pertama' and 'Reakreditasi'. The 'Jenjang' field is a dropdown menu. The 'Program Studi' field is a dropdown menu. The 'Modus Pembelajaran' section has radio buttons for 'Tatap muka' and 'Jarak jauh'. The 'Bidang Ilmu' field is a dropdown menu. The 'Nomor Surat Pengantar' field is a text input. The 'Tanggal Surat Pengantar' field has dropdowns for month and year. The 'Alamat Pos' field is a text input. A green button at the bottom says 'Ajukan >>>'.

29

>>> Proses Pengajuan Akreditasi Program Studi (APS): pilih jenjang

The screenshot shows the 'Ajukan Akreditasi Program Studi' form with the 'Jenjang' dropdown menu open. The dropdown menu lists the following options: S1, D1, D2, D3, D4, S1, S2, and --. The 'S1' option is highlighted. The rest of the form is the same as in the previous screenshot.

30

>>> Proses Pengajuan Akreditasi Program Studi (APS): pilih prodi

The screenshot shows a web browser window with the URL <https://apic.bangpt.oid.uapj.ac.id>. The page title is 'Ajukan Akreditasi Program Studi'. On the left is a navigation menu with items like 'Daftar Pengajuan', 'Daftar SK Terbit', 'Daftar Pengajuan Ditolak', 'Ajukan Akreditasi PT', 'Ajukan Akreditasi Prodi', and 'Unduh Template Borang'. The main form area has a title 'Ajukan Akreditasi Program Studi' and a sub-header 'Akreditasi Pertama/ Reakreditasi' with radio buttons for 'Akreditasi Pertama' and 'Reakreditasi'. Below this are several input fields: 'Jenjang' (S1), 'Program Studi' (dropdown menu open), 'Modus Pembelajaran' (Tatap muka / Jarak jauh), 'Bidang Ilmu' (dropdown menu open), 'Nomor Surat Pengantar', 'Tanggal Surat Pengantar', and 'Alamat Pos'. The 'Program Studi' dropdown menu is open, showing a list of options: '44201 - Matematika', '33201 - Geofisika', '34201 - Geologi', '36201 - Teknik Perkapalan', '44201 - Matematika', '45201 - Fisika', '46201 - Biologi', and '47201 - Kimia'. The 'Bidang Ilmu' dropdown menu is also open, showing options: 'Ekonomi dan Manajemen', 'Pendidikan', 'Pertanian dan Kehutanan', 'Sosial', 'Sains', 'Teknik', and 'Kesehatan'. At the bottom of the form, there is a green button labeled 'Ajukan >>>' and a smaller green button labeled 'Ajukan dan simpan ke unggah berkas'. A note at the bottom of the form states: 'Alamat dan kode pos untuk pengiriman SK akreditasi panjang maksimum 100 karakter'.

31

>>> Proses Pengajuan Akreditasi Program Studi (APS): pilih modus dan bidang ilmu

This screenshot is similar to the one above, but the 'Modus Pembelajaran' dropdown menu is now open, showing 'Tatap muka' selected and 'Jarak jauh' as an option. The 'Bidang Ilmu' dropdown menu is also open, showing a list of options: 'Ekonomi dan Manajemen', 'Pendidikan', 'Pertanian dan Kehutanan', 'Sosial', 'Sains', 'Teknik', and 'Kesehatan'. The 'Program Studi' dropdown menu is now closed and shows '44201 - Matematika' as the selected value. The rest of the form and navigation menu are the same as in the previous screenshot.

32

>>> Proses Pengajuan Akreditasi Program Studi (APS): isi nomor surat dan alamat

Ajukan Akreditasi Program Studi

Akreditasi Pertama/ Reakreditasi: Akreditasi Pertama Reakreditasi

Jenjang: S1

Program Studi: 44201 - Matematika

Modus Pembelajaran: Tatap muka Jarak jauh

Bidang Ilmu: MIPA

Nomor Surat Pengantar: USMabv/12021/Mabv/13

Tanggal Surat Pengantar: 01 Maret 2017

Alamat Pos: Kampus UI Depok Kode Pos: 16424

Ajukan >>>

33

>>> Proses Pengajuan Akreditasi Program Studi (APS): periksa kembali

Berkas Pengajuan | Status: Submit dokumen (Usulan berhasil ditambahkan!)

Perguruan Tinggi: Universitas Indonesia

Jenjang/Prog. Studi: S1 Matematika (Reakreditasi)

Modus Pembelajaran: Tatap muka Jarak jauh

Bidang Ilmu: MIPA

Nomor Surat Pengantar: USMabv/12021/Mabv/13

Tanggal Surat Pengantar: 01 Maret 2017

Alamat Pos: Kampus UI Depok Kode Pos: 16424

Tanggal Submit Usulan: (Dokumen belum lengkap)

Ubah >>>

Catatan BAN-PT: Belum ada catatan

Nama Dokumen (klik untuk melihat dokumen)	Format	Pilih berkas baru	Menu
1. Surat Pengantar dan Kelua Program Studi	pdf	Browse... No file selected	Unggah

34

>>> Proses Pengajuan Akreditasi Program Studi (APS): unggah berkas persyaratan

The screenshot shows a web browser window with the URL <https://sapto.bangpt.ac.id/view/184/5>. The page title is "SAN-PT | Berkas Pengajuan". On the left, there is a sidebar menu with options like "Daftar Pengajuan", "Daftar SK Terbit", "Daftar Pengajuan Ditolak", "Ajukan Akreditasi PT", "Ajukan Akreditasi Prodi", and "Unduh Template Borang". The main content area displays a table for uploading documents:

Nama Dokumen (klik untuk melihat dokumen)	Format	Pilih berkas baru	Menu
1 - Surat Pengantar dari Ketua Program Studi	pdf	Browse... No file selected	Unggah
2 - Surat Pernyataan	pdf	Browse... No file selected	Unggah
3 - Buku RA (Borang Program Studi)	pdf	Browse... No file selected	Unggah
4 - Lampiran Borang Program Studi (sesuai Buku RA)	pdf	Browse... No file selected	Unggah
5 - Buku RB (Borang Unit Pengeloa Program Studi)	pdf	Browse... No file selected	Unggah
6 - Lampiran Borang Unit Pengeloa Program Studi (sesuai Buku RB)	pdf	Browse... No file selected	Unggah
7 - Evaluasi Diri	pdf	Browse... No file selected	Unggah
8 - Borang Data Kuantitatif (sesuai template SAN-PT)	xlsx	Browse... No file selected	Unggah

Below the table, there is a "Batal >>>" button and a red error message: "!! Batalan Pengajuan (Semua dokumen akan dihapus)".

>>> Proses Pengajuan Akreditasi Program Studi (APS): lihat status

The screenshot shows a web browser window with the URL [https://sapto.bangpt.ac.id/index.php?page\(table-apt\)=1&mode\(table-apt\)=10](https://sapto.bangpt.ac.id/index.php?page(table-apt)=1&mode(table-apt)=10). The page title is "SAN-PT | SAFTO". The main content area displays a table titled "Daftar Pengajuan Akreditasi (Total 4 pengajuan)":

Jenis	Prodi/Pengajuan Tinggi	Tgl Pengajuan/Tgl Diterima	Status	Menu
1. Prodi	Matematika, Universitas Indonesia	[Belum lengkap] / [Belum Diterima]	Submit dokumen [Belum Lengkap]	Lihat berkas pengajuan
2. APT	Universitas Indonesia	2017-03-17 / 2017-03-17	Proses AL	Lihat berkas pengajuan
3. Prodi	Kedokteran, Universitas Indonesia	[Belum lengkap] / [Belum Diterima]	Submit dokumen [Belum Lengkap]	Lihat berkas pengajuan
4. Prodi	Teknik Elektro, Universitas Indonesia	2017-01-19 / 2017-01-16	Proses AK	Lihat berkas pengajuan

Below the table, there is a pagination control: "1 to 4 of 4 (4)" and a "Jump to Page: 1 - Show: 10" dropdown.

Borang, cermat

BRN-PT ← HOME

TABEL DATA BUTIR 6.2.1 : PEROLEHAN DAN ALOKASI DANA

6.2.1 Tuliskan realisasi perolehan dan alokasi dana (termasuk hibah) dalam juta rupiah termasuk gaji, selama tiga tahun terakhir, pada tabel berikut:

* Sesuaikan rumus TOTAL agar mencakup seluruh baris yang terisi

Sumber Dana	Jenis Dana	Jumlah Dana (juta rupiah)		
		TS-2	TS-1	TS
PT Sendiri				

39

Contoh, table fix

BRN-PT ← HOME

TABEL DATA BUTIR 3.1 : PROFIL MAHASISWA DAN LULUSAN

3.1.4 Tuliskan data jumlah mahasiswa reguler tujuh tahun terakhir pada tabel berikut:

Tahun Masuk	Jumlah Mahasiswa Reguler per Angkatan pada Tahun (tidak memasukkan mahasiswa transfer)							Jumlah Lulusan s.d. TS
	TS-6	TS-5	TS-4	TS-3	TS-2	TS-1	TS	
TS-6	(a1)+98	98	98	98	80	40	(b1)+1	(c1)+68
TS-5		108	108	108	108	62	39	90
TS-4			148	148	148	117	97	136
TS-3				(a3)+119	119	97	(a1)+97	(b1)+97
TS-2					145	126	119	
TS-1						131	124	
TS							119	

Catatan: Tidak memasukkan mahasiswa transfer

Tahun Referensi (TS)

BRN-PT ← HOME

TABEL DATA BUTIR 3.1 : PROFIL MAHASISWA DAN LULUSAN

3.1.4 Tuliskan data jumlah mahasiswa reguler tujuh tahun terakhir pada tabel berikut:

Tahun Masuk	Jumlah Mahasiswa Reguler per Angkatan pada Tahun (tidak memasukkan mahasiswa transfer)							Jumlah Lulusan s.d. TS
	TS-6	TS-5	TS-4	TS-3	TS-2	TS-1	TS	
TS-6	98	98	98	98	80	40	1	68
TS-5		108	108	108	108	62	39	90
TS-4			148	148	148	117	97	136
TS-3				119	119	97	97	97
TS-2					145	126	119	
TS-1						131	124	
TS							119	

Catatan: Tidak memasukkan mahasiswa transfer

Tahun Referensi (TS)

40

Contoh, table dinamis

BRB-PT

TABEL DATA BUTIR 4.5.3 : KEGIATAN DOSEN TETAP

4.5.3 Kegiatan dosen tetap yang bidang keahliannya sesuai dengan P5 dalam seminar ilmiah/lokakarya/penataran/workshop/ pagelaran/ pameran/peragaan yang tidak hanya melibatkan dosen PT sendiri

* Jenis kegiatan : Seminar ilmiah, Lokakarya, Penataran/Pelatihan, Workshop, Pagelaran, Pameran, Peragaan dll
 ** Sebagai : beri tanda V pada kolom yang sesuai

No.	Nama Dosen Tetap	Jenis Kegiatan *	Tempat	Tahun	Sebagai **	
					Penyaji (6)	Peserta (6)
1				18-Nov-14		V
				Nov-15		V
				Nov-16		V
2				18-Nov-14		V
				Nov-15		V
				Nov-16		V
3				Nov-15		V

41

Contoh, table dinamis (2)

BRB-PT

TABEL DATA BUTIR 4.5.3 : KEGIATAN DOSEN TETAP

4.5.3 Kegiatan dosen tetap yang bidang keahliannya sesuai dengan P5 dalam seminar ilmiah/lokakarya/penataran/workshop/ pagelaran/ pameran/peragaan yang tidak hanya melibatkan dosen PT sendiri

* Jenis kegiatan : Seminar ilmiah, Lokakarya, Penataran/Pelatihan, Workshop, Pagelaran, Pameran, Peragaan dll
 ** Sebagai : beri tanda V pada kolom yang sesuai

No.	Nama Dosen Tetap	Jenis Kegiatan *	Tempat	Tahun	Sebagai **	
					Penyaji (6)	Peserta (6)
1				2014		V
2				2015		V
3				2016		V
4				2014		V
5				2015		V
6				2016		V
7				2015	V	

42

>>> Proses Pengajuan Akreditasi Program Studi (APS): daftar status

- Submit dokumen
- Revisi dokumen
- Menunggu proses AK
- Proses AK
- Tidak lulus AK
- Tunda AL
- Proses AL
- Menunggu penetapan hasil AL
- Menunggu penerbitan SK
- SK dan sertifikat terbit
- SK dan sertifikat terkirim
- Tidak terakreditasi

43

>>> <http://sapto.banpt.or.id>

Q&A dan Praktek



44